

重要

BK-2004Sを ご購入いただきましたお客様へ

INF161213-BK2004S

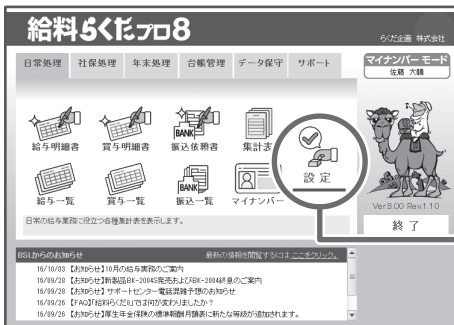
この度は、「BK-2004S 給与明細 (封筒式)」をご購入いただき、誠にありがとうございます。

本製品は、従来の「BK-2004 給与明細 (封筒式)」(以下、旧製品)を改良した新製品(以下、「BK-2004S」)で、旧製品と様式が異なります。

これまで、給与明細書を旧製品で作成しておられたお客様で、初めて「BK-2004S」を使用して給与明細書を印刷する場合、必ず「給料らくだ8」シリーズの設定を以下の手順で変更してください。設定の変更は一度行うだけで、次回からは不要です。

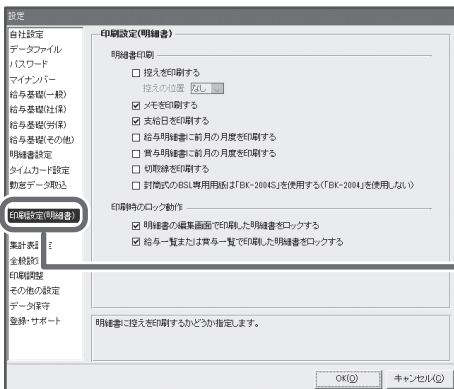
なお、「給料らくだ8」シリーズで新規にデータファイルを作成したお客様は、すでに機能が有効になっていますので、以下の手順の設定は不要です。そのまま給与明細書を「BK-2004S」で印刷してください。

◎ BK-2004からBK-2004Sに切り替える際の設定変更



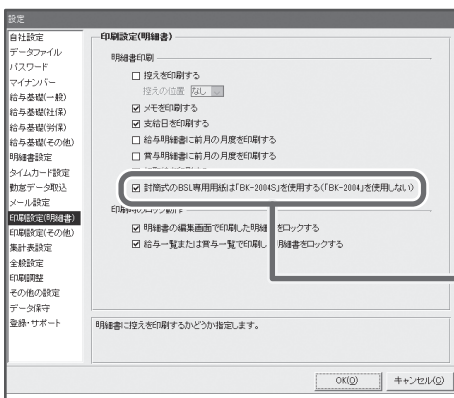
- (1) メインメニューの[設定]アイコンをクリックします。
※画面は「給料らくだプロ8」です。

[設定]アイコンをクリック



- (2) 「印刷設定(明細書)」項目をクリックします。

[印刷設定(明細書)]をクリック



- (3) 「明細書印刷」の「封筒式のBSL専用用紙は「BK-2004S」を使用する(「BK-2004」を使用しない)」にチェックを付けます。

必ず、「封筒式のBSL専用用紙は「BK-2004S」を使用する(「BK-2004」を使用しない)」に、チェックマークが付いているかを確認してください。チェックが入っていないと、旧製品とは印字位置が異なるため正しく印刷できません。