


かんがえるシリーズ

かんがえる^{でも}販売5.1

見積・納品・請求書＋領収証

操作画面集(2014年6月版)



かるがる^{できる}販売5.1

オフィスインテリア よつや

日常処理

特別処理

データ保守

サポート



見積書



納品書



請求書



合計請求書



入金・領収



設定



見積書一覧



納品書一覧



請求書一覧



合計請求書一覧



入金・領収一覧



Ver.5.10 Rev.3.00

終了

見積書を発行します。

BSLからのお知らせ

最新の情報を閲覧するは [ここをクリック。](#)

- 14/04/01 【お知らせ】サポートセンター電話混雑予想のお知らせ
- 14/03/27 【FAQ】商品台帳に税込8%の単価を追加するは？
- 14/02/10 【必読！】「8%消費税対応マニュアル」のダウンロードは [こちらから](#)
- 13/07/08 【重要】マイクロソフト社によるWindows XPのサポート終了について
- 13/05/17 【FAQ】外部ファイルから商品台帳・得意先台帳にインポートすることまできますか？

【メインメニュー（日常処理）】

かるがる^{できる}販売5.1

オフィスインテリア よつや

日常処理

特別処理

データ保守

サポート



商品台帳




得意先台帳



宛名ラベル



送付状



税込設定



設定



Ver.5.10 Rev.3.00

終了

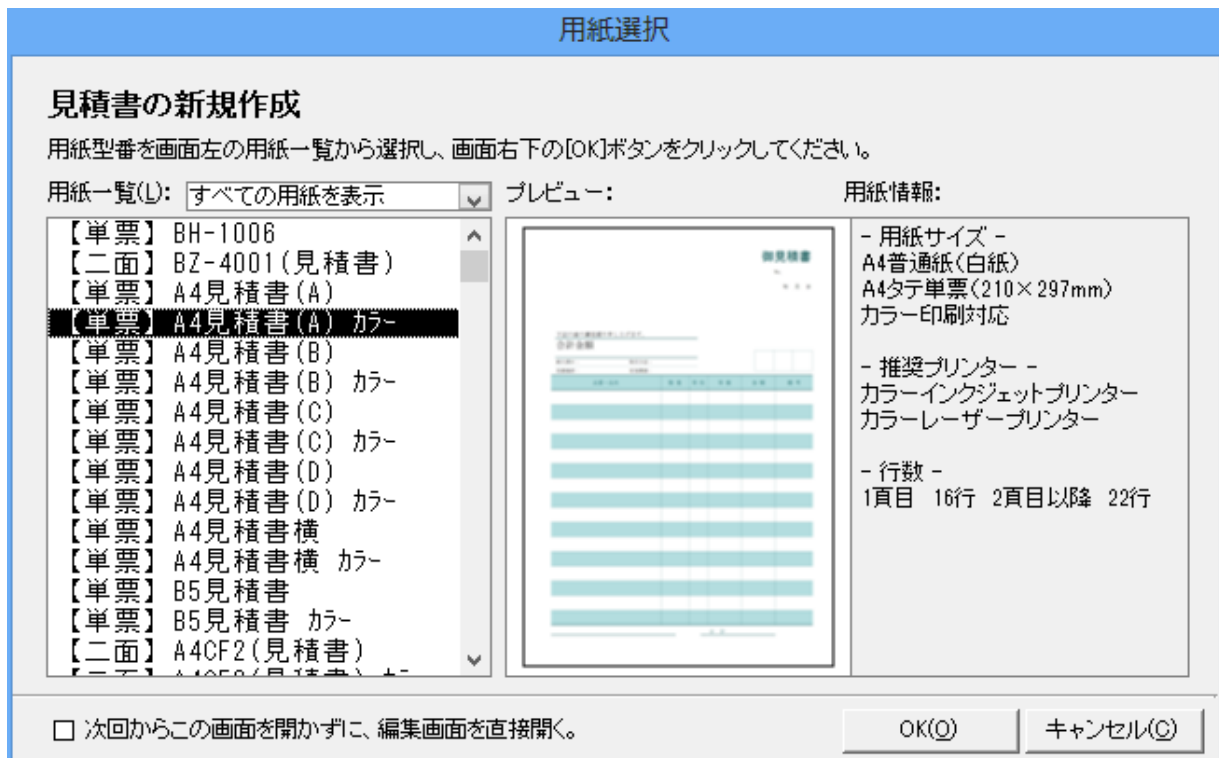
特別処理のメニューを開きます。

BSLからのお知らせ

最新の情報を閲覧するは [ここをクリック。](#)

- 14/04/01 【お知らせ】サポートセンター電話混雑予想のお知らせ
- 14/03/27 【FAQ】商品台帳に税込8%の単価を追加するは？
- 14/02/10 【必読！】「8%消費税対応マニュアル」のダウンロードは [こちらから](#)
- 13/07/08 【重要】マイクロソフト社によるWindows XPのサポート終了について
- 13/05/17 【FAQ】外部ファイルから商品台帳・得意先台帳にインポートすることまできますか？

【メインメニュー（特別処理）】



【用紙選択画面】



【伝票入力画面】



【得意先・商品登録画面】



【予測候補リスト】

オフィスインテリア よつや - かるがるできる販売5.1

ファイル ホーム 編集 ヘルプ

並べ替え
 最優先されるもの
 発行日順
 2番目に優先されるもの
 伝票番号順

発行日
 - + 今月
 ~ - + 消去

探す場所: 伝票番号 検索文字列を入力してください

全選択 全解除

見積書一覧

選択	発行日付	得意先名	伝票番号	合計金額	付箋
2014年06月20日					
<input type="checkbox"/>	2014/06/20	すし処 助六 かるがる次郎	M00028	¥198,720	
2014年06月13日					
<input type="checkbox"/>	2014/06/13	くごたち中央病院 事務部 竹内 弘	M00027	¥17,280	
<input type="checkbox"/>	2014/06/13	ヘアサロン ビューティー 津田 孝之	M00018	¥38,124	
2014年06月12日					
<input type="checkbox"/>	2014/06/12	ブティック 雅	M00005	¥64,392	
<input type="checkbox"/>	2014/06/12	レストラン ハッピー食堂 小山 純	M00001	¥35,994	
2014年06月10日					
<input type="checkbox"/>	2014/06/10	ギャラリー 風乃光 企画室 西尾 明子	M00021	¥56,808	
<input type="checkbox"/>	2014/06/10	ヘアサロン ビューティー 津田 孝之	M00015	¥250,560	
2014年06月09日					
<input type="checkbox"/>	2014/06/09	割烹 月乃華	M00026	¥39,852	
2014年06月07日					
<input type="checkbox"/>	2014/06/07	株式会社 ミナト企画 総務部 金井 真由子	M00014	¥105,840	
2014年06月06日					
<input type="checkbox"/>	2014/06/06	クリエイティブセンター-DAIBA 事業部 小松 美咲	M00024	¥118,800	
2014年06月04日					
<input type="checkbox"/>	2014/06/04	レストラン ハッピー食堂 小山 純	M00016	¥45,576	
2014年06月03日					

表示枚数 16枚 表示合計金額 ¥1,274,076 選択枚数 0枚 選択合計金額 ¥0

ヘルプ? レイアウト 新規 開く 付箋 行削除 印刷 閉じる

【伝票一覧画面】

オフィスインテリア よつや - かるがるできる販売5.1

ファイル ホーム 編集 移動 ヘルプ

検索
 得意先コード
 会社
 会社名
 会社名カナ
 部署名
 部署名カナ
 個人名
 個人名カナ
 敬称
 詳細
 郵便番号
 住所欄A
 住所欄B
 TEL欄
 FAX欄
 担当者
 メモ欄
 税書式

条件削除 検索実行

得意先台帳

オフィスインテリア よつや 2014年5月13日(火)

コード	会社名	部署名	個人名
IB-001	レストラン ハッピー食堂		小山 純
	173-0034 東京都板橋区幸町***		03-****-**** 03-****-****
IB-002	デイクアセンター しははし	総務課	村田 英明
	173-0002 東京都板橋区稲荷台***		03-****-**** 03-****-****
KT-001	画廊 みちのく		長谷部 晋平
	186-0002 東京都国立市東***		0425-***-**** 0425-***-****
KT-002	ブティック 雅		
	186-0005 東京都国立市西*** 西口ビル 2階		0425-***-**** 0425-***-****
KT-003	くごたち中央病院	事務部	竹内 弘
	186-0004 東京都国立市中***		0425-***-**** 0425-***-****
MN-001	株式会社 ミナト企画	総務部	金井 真由子
	106-0032 東京都港区六本木*** 杜TOWER 30階		03-****-**** 03-****-****
MN-002	割烹 月乃華		
	106-0041 東京都港区麻布台***		03-****-**** 03-****-****
MN-003	クリエイティブセンター-DAIBA	事業部	小松 美咲

ヘルプ? レイアウト 新規 行複製 行入換 行削除 印刷 閉じる

【得意先台帳】

オフィスインテリア よつや - かるがるできる販売5.1

商品台帳

2014年5月13日(火)

コード	商品名	単位	単価			課税区分
			税抜	税込(5%)	税込(8%)	
AWP0501-04	ワイヤープランツ 4号	鉢	1,800	1,890	1,944	課税
AWP0501-06	ワイヤープランツ 6号	鉢	2,000	2,100	2,160	課税
BFS0010	ネオンテトラ	匹	100	105	108	課税
BFS0010-10	ゴールドンテトラ	匹	150	158	162	課税
BFS0010-20	ダイヤモンドテトラ	匹	200	210	216	課税
BFS0020	グッピー	匹	400	420	432	課税
BFS0030	プラティ	匹	350	368	378	課税
BFS0040	チェリーバルブ	匹	200	210	216	課税
BFS0050	コドラス	匹	700	735	756	課税
BFS0060	エンゼルフィッシュ	匹	800	840	864	課税
BFS0060	アロワナ	匹	20,000	21,000	21,600	課税
BFS0070	ベタ	匹	2,000	2,100	2,160	課税
BFS0080	メダカ	匹	100	105	108	課税
BSB0505-03	シュガーバイン 3号	鉢	2,000	2,100	2,160	課税
BSR0010	ビューシュリンプ	匹	400	420	432	課税
BSR0020	ヤマトヌマエビ	匹	100	105	108	課税
BWP0010	水草セット S	セット	500	525	540	課税
BWP0020	水草セット M	セット	1,000	1,050	1,080	課税
BWP0030	水草セット L	セット	1,500	1,575	1,620	課税
BWS0010	水温計	本	700	735	756	課税
BWS0020	フィルター	個	2,000	2,100	2,160	課税
BWS0030	エアポンプ	個	800	840	864	課税

【商品台帳】

A4見積書A4テ - かるがるできる販売5.1

印刷プレビュー

御見積書

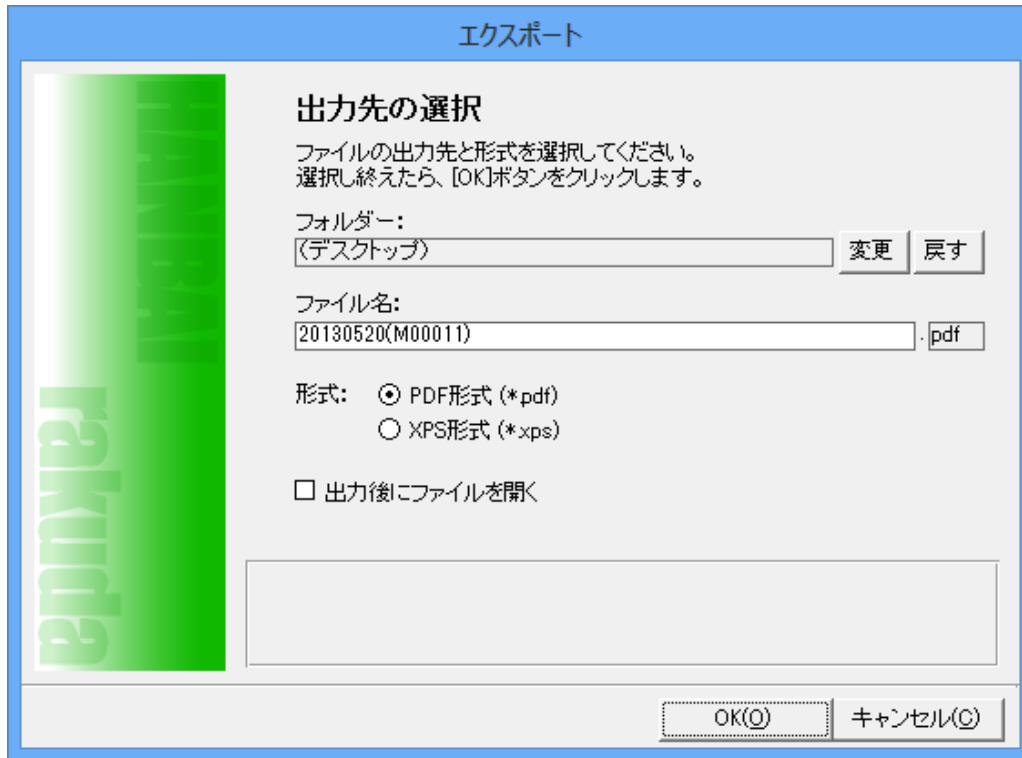
№: M00001

2014年 5月 12日

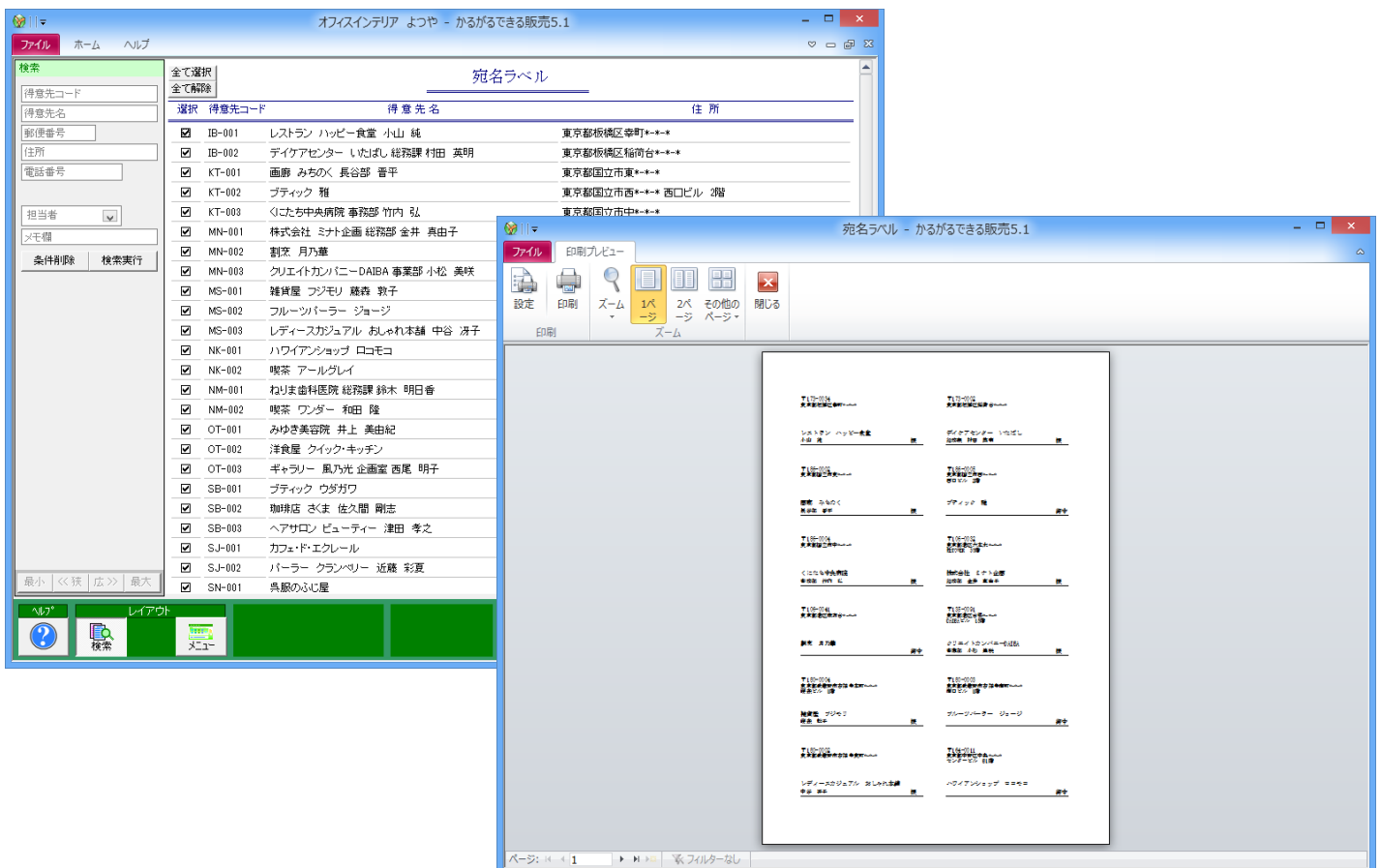
合計金額 ¥35,994

品名・品番	数量	単価	延額	金額	備考
AWP0501-04	2	900	1,800	1,890	
AWP0501-06	2	1,000	2,000	2,100	
BFS0010	20	52.5	1,050	1,080	
BFS0010-10	10	158	1,580	1,620	
BFS0010-20	10	210	2,100	2,160	
BFS0020	1	420	420	432	
BFS0030	1	350	350	368	
BFS0040	1	210	210	216	
BFS0050	1	735	735	756	
BFS0060	1	21,000	21,000	21,600	
BFS0070	1	2,100	2,100	2,160	
BFS0080	1	100	100	108	
BSB0505-03	1	2,100	2,100	2,160	
BSR0010	1	420	420	432	
BSR0020	1	100	100	108	
BWP0010	1	500	500	540	
BWP0020	1	1,000	1,000	1,080	
BWP0030	1	1,500	1,500	1,620	
BWS0010	1	700	700	756	
BWS0020	1	2,000	2,000	2,160	
BWS0030	1	800	800	864	
小計			35,994		

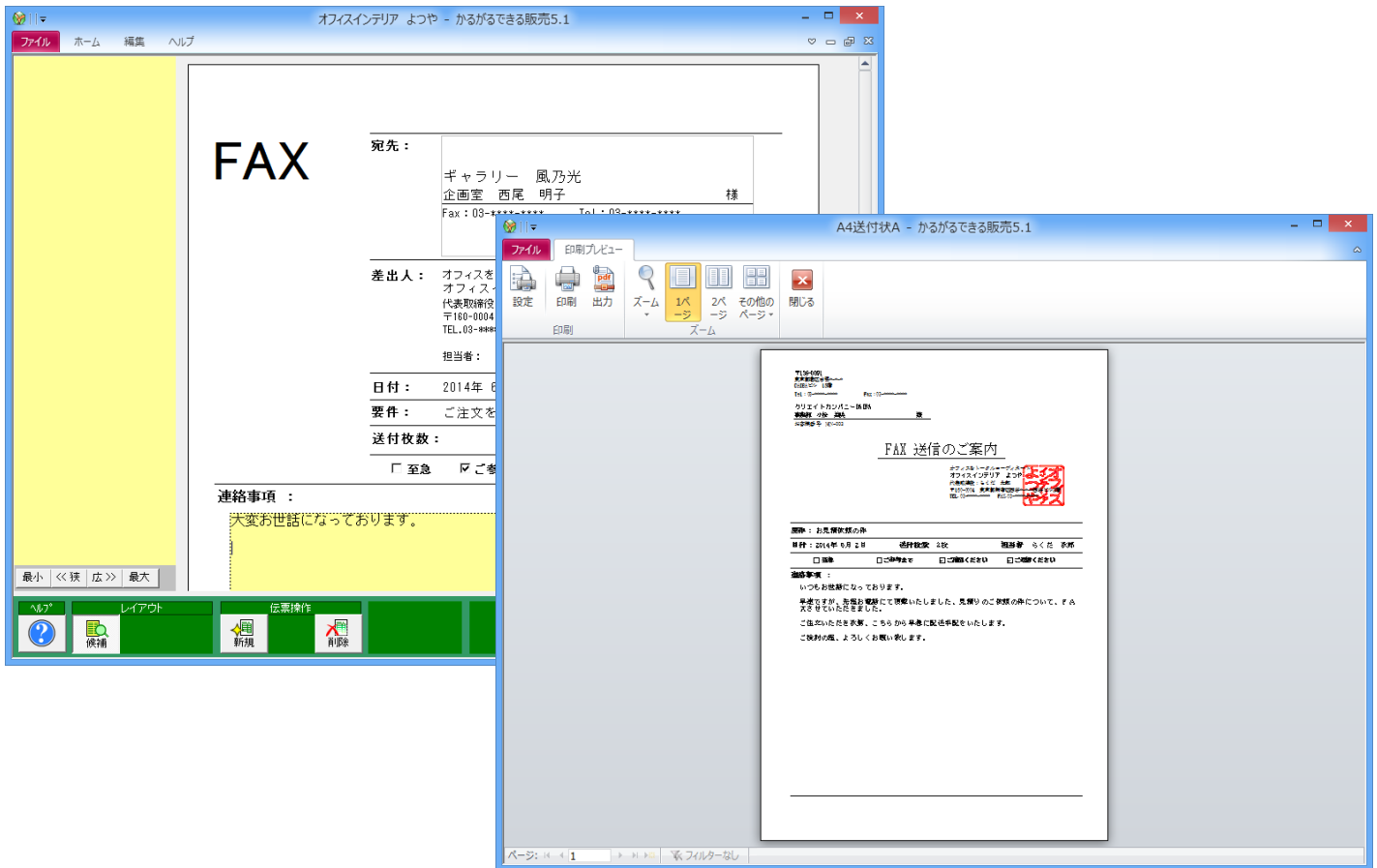
【印刷 プレビュー】



【PDF/XPSエクスポート】



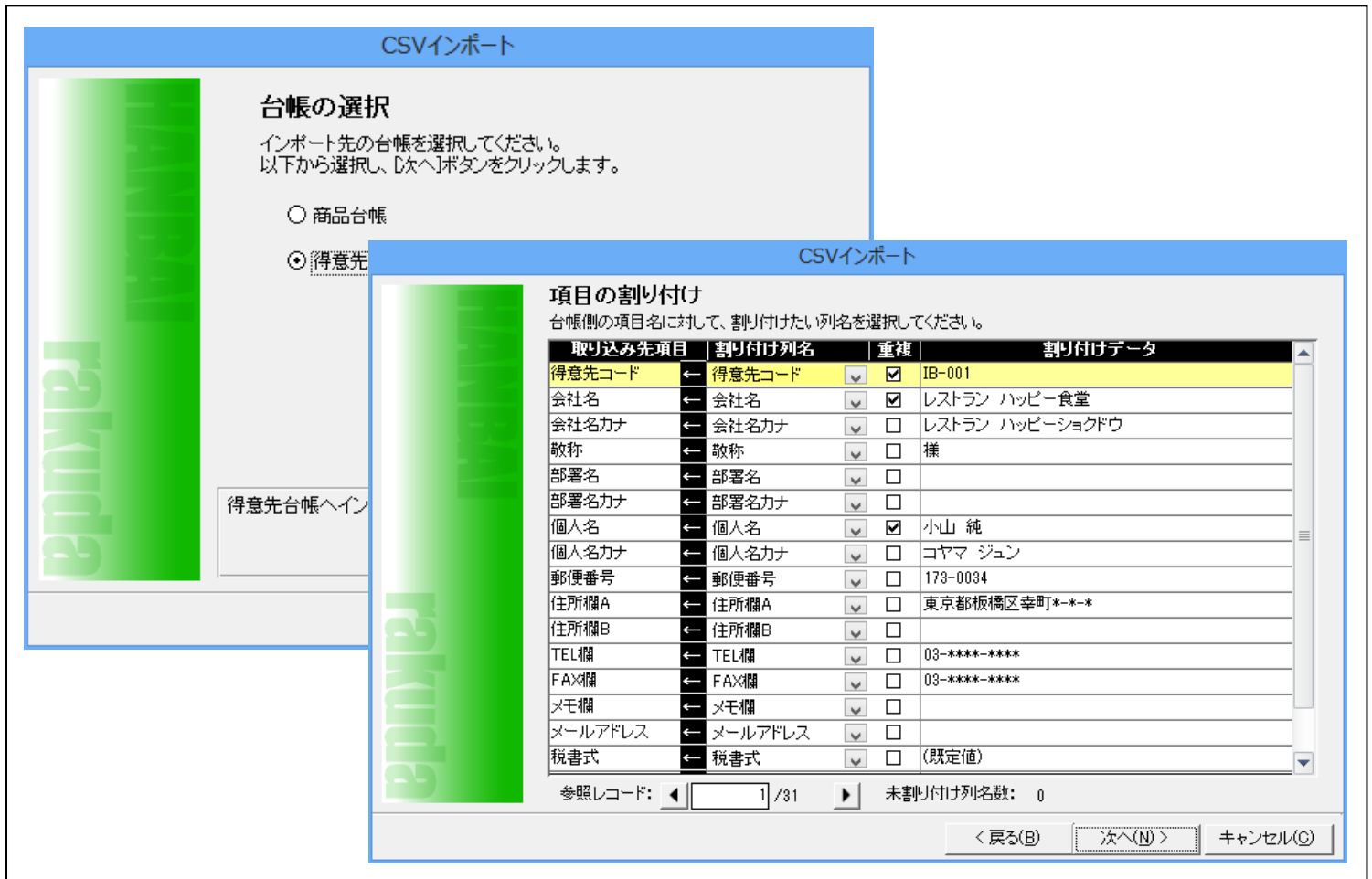
【宛名ラベル】



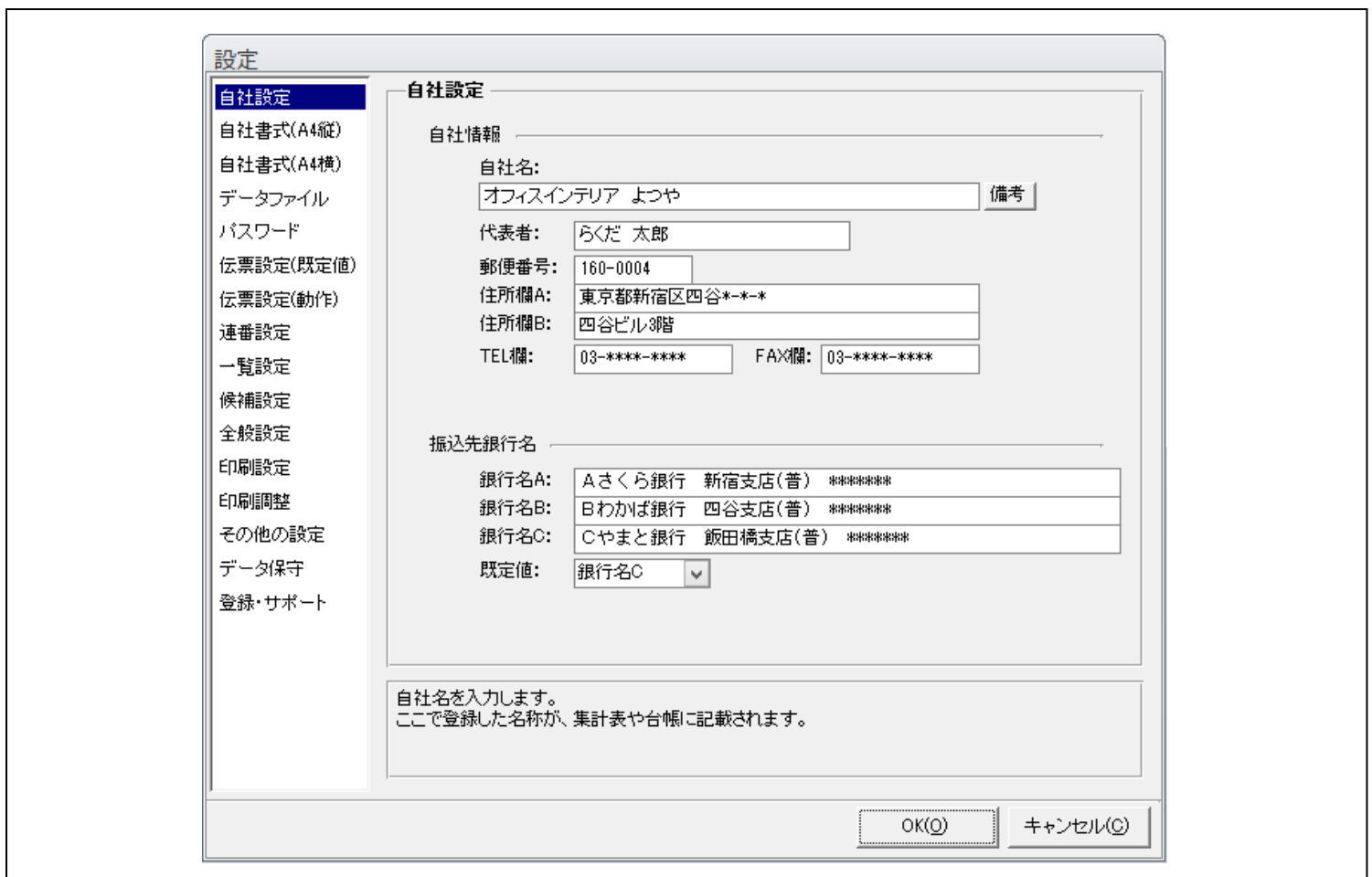
【送付状】



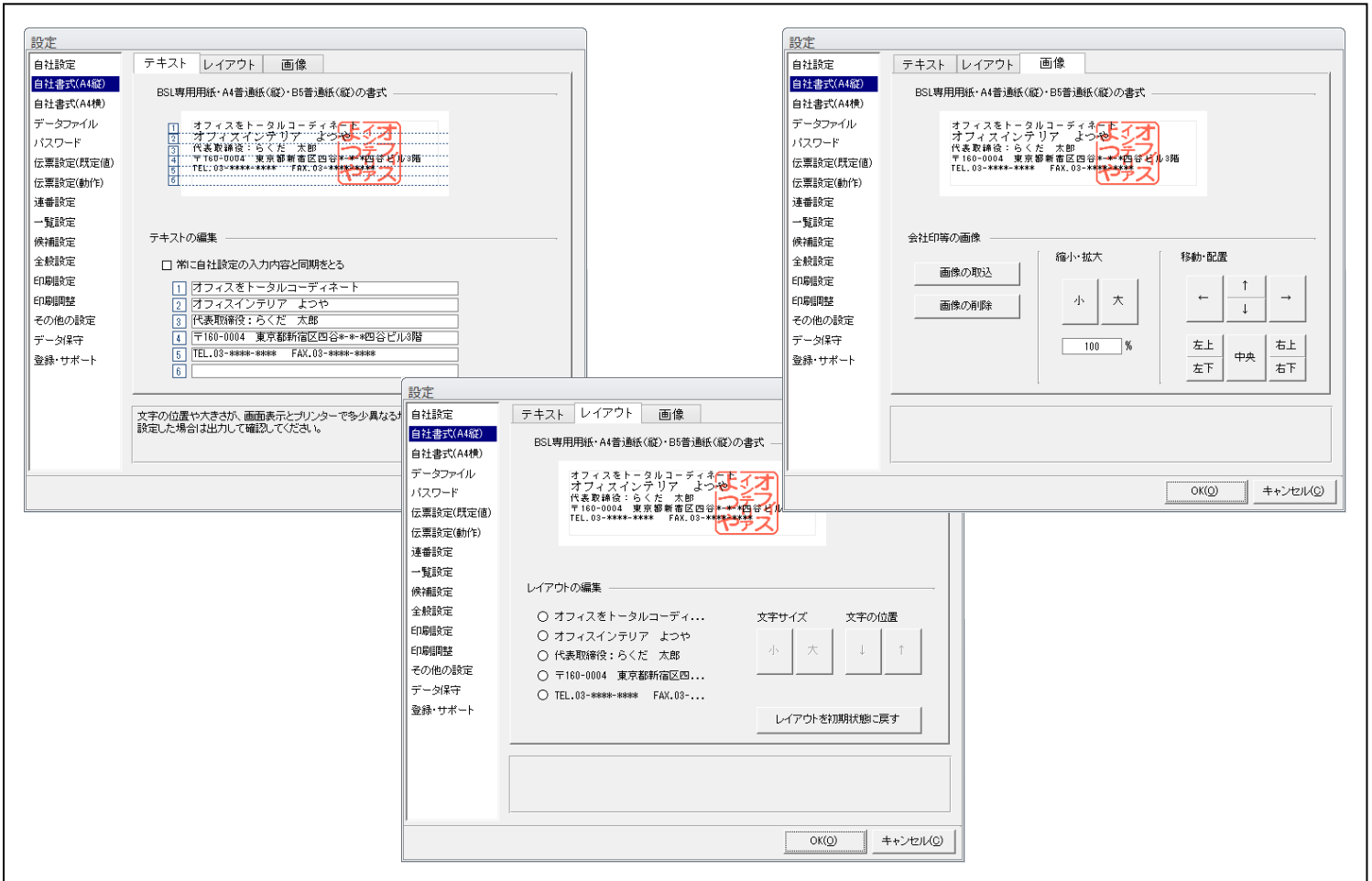
【税込(8%)設定ツール】



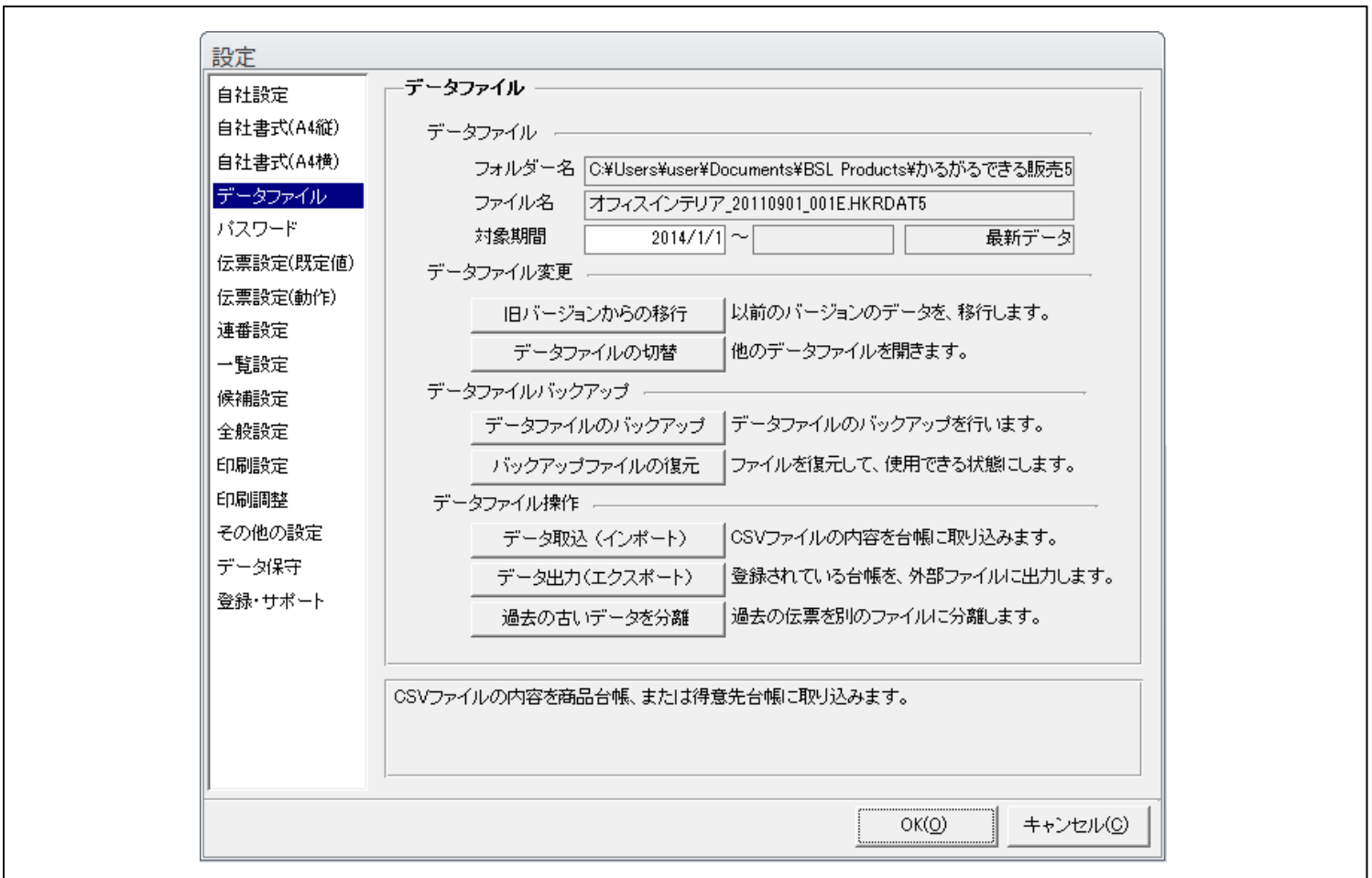
【CSVインポート】



【設定-自社設定】



【設定－自社書式（A4縦）】



【設定－データファイル】

設定

- 自社設定
- 自社書式(A4縦)
- 自社書式(A4横)
- データファイル
- パスワード
- 伝票設定(既定値)
- 伝票設定(動作)
- 連番設定
- 一覧設定
- 候補設定
- 全般設定
- 印刷設定
- 印刷調整
- その他の設定
- データ保守
- 登録・サポート

データファイルパスワード

現在使用しているデータファイルに、パスワードを設定します。
(パスワードはデータファイルごとに設定します)

今までのパスワード:

新しいパスワード:

パスワードの確認:

※ パASSWORDは、A~Zおよび0~9の半角英数字を入力します。
10文字まで入力可能です。

※ 新しいパスワードは、確認のため2回入力します。

新しくデータファイルパスワードを設定します。
パスワードを解除する場合は、空欄しておきます。
(入力したパスワードは、安全のため「*」で表示されます)

【設定－パスワード】

設定

- 自社設定
- 自社書式(A4縦)
- 自社書式(A4横)
- データファイル
- パスワード
- 伝票設定(既定値)
- 伝票設定(動作)
- 連番設定
- 一覧設定
- 候補設定
- 全般設定
- 印刷設定
- 印刷調整
- その他の設定
- データ保守
- 登録・サポート

伝票設定

伝票設定の既定値

税書式	内税/総額		▼
自社宛名	印刷する		▼
桁数	数量	桁無し	▼
	単価	桁無し	▼
端数処理	金額	切り上げ	▼
	消費税	切り上げ	▼

発行日・締め日の設定

初期値:

書式:

例: 2014年 4月 22日

データ形式の表記:
yyyy = 年 m,mm = 月 d,dd = 日

日付が入力されていない場合
「年月日」または「/」だけを表示する

編集画面下部の合計金額エリア

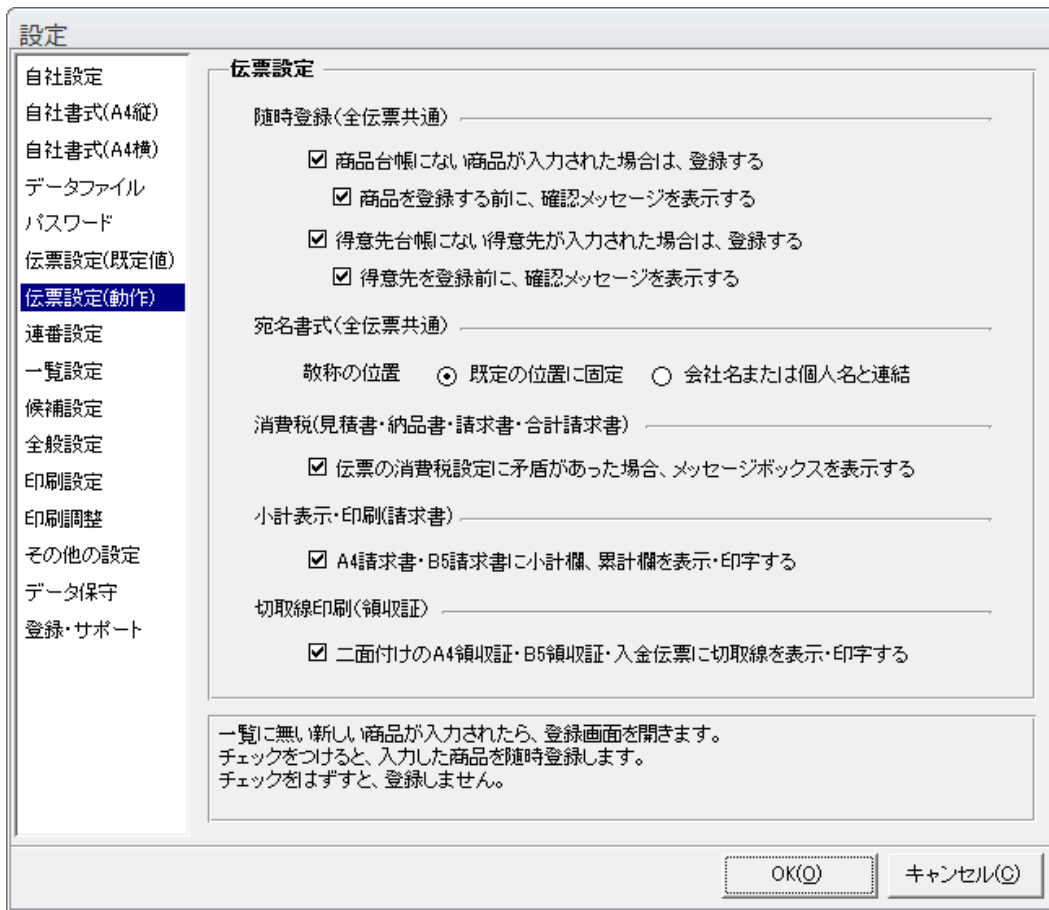
表示しない

「税抜合計」「消費税」「税込合計」を表示する

「税抜合計」「消費税」「税込合計」に加え
5%と8%の内訳金額を表示する

発行日または締め日の初期値を選択します。
「最終日付」・・・既存の同種伝票のうち、最も新しい伝票日付が入力されます。
「前回入力日付」・・・既存の同種伝票のうち、最後に日付を入力した伝票日付が入力されます。
「システム日付」・・・コンピューターのカレンダーの、今日の日付が入力されます。

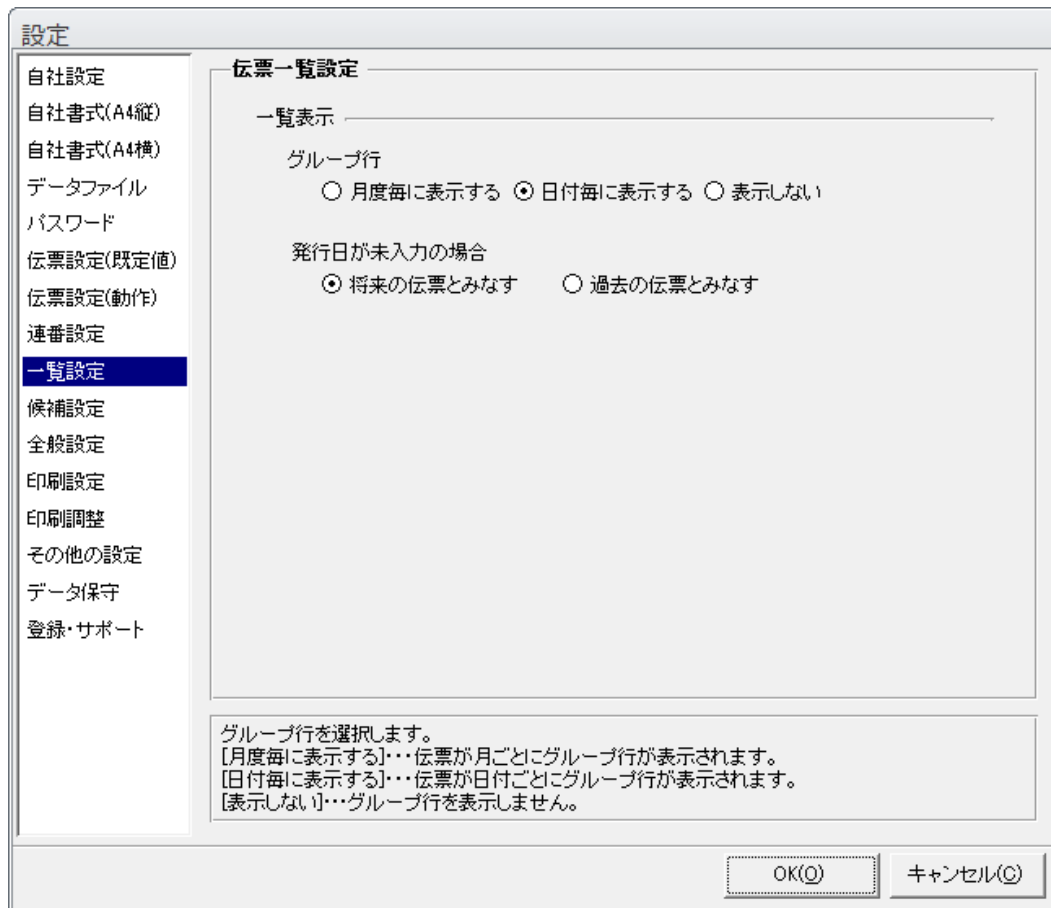
【設定－伝票設定 (規定値)】



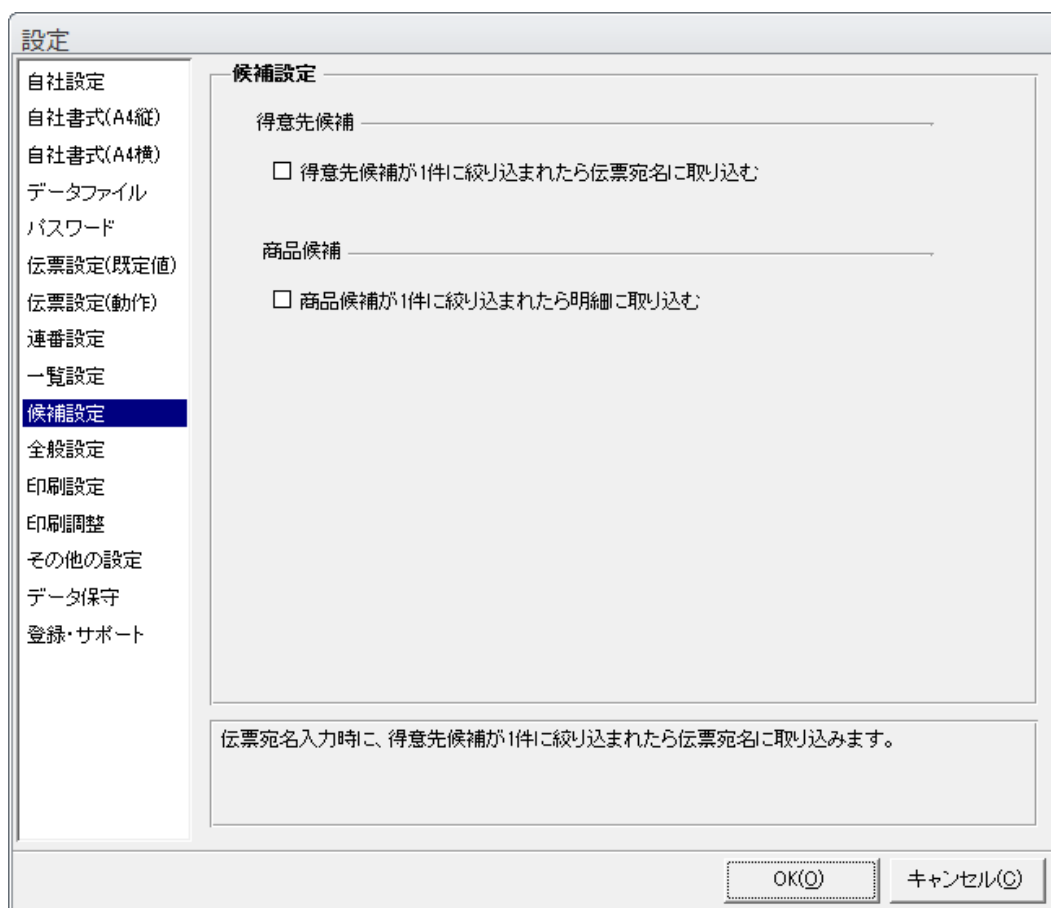
【設定－伝票設定（動作）】



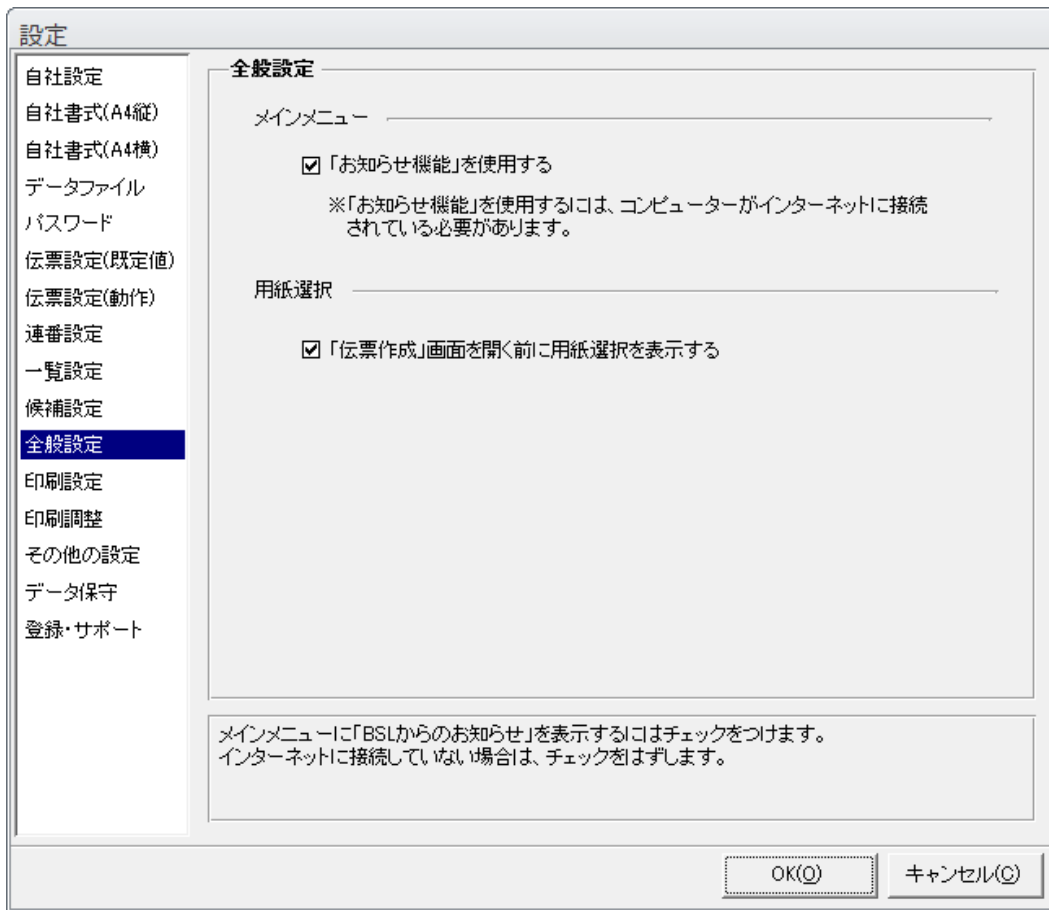
【設定－連番設定】



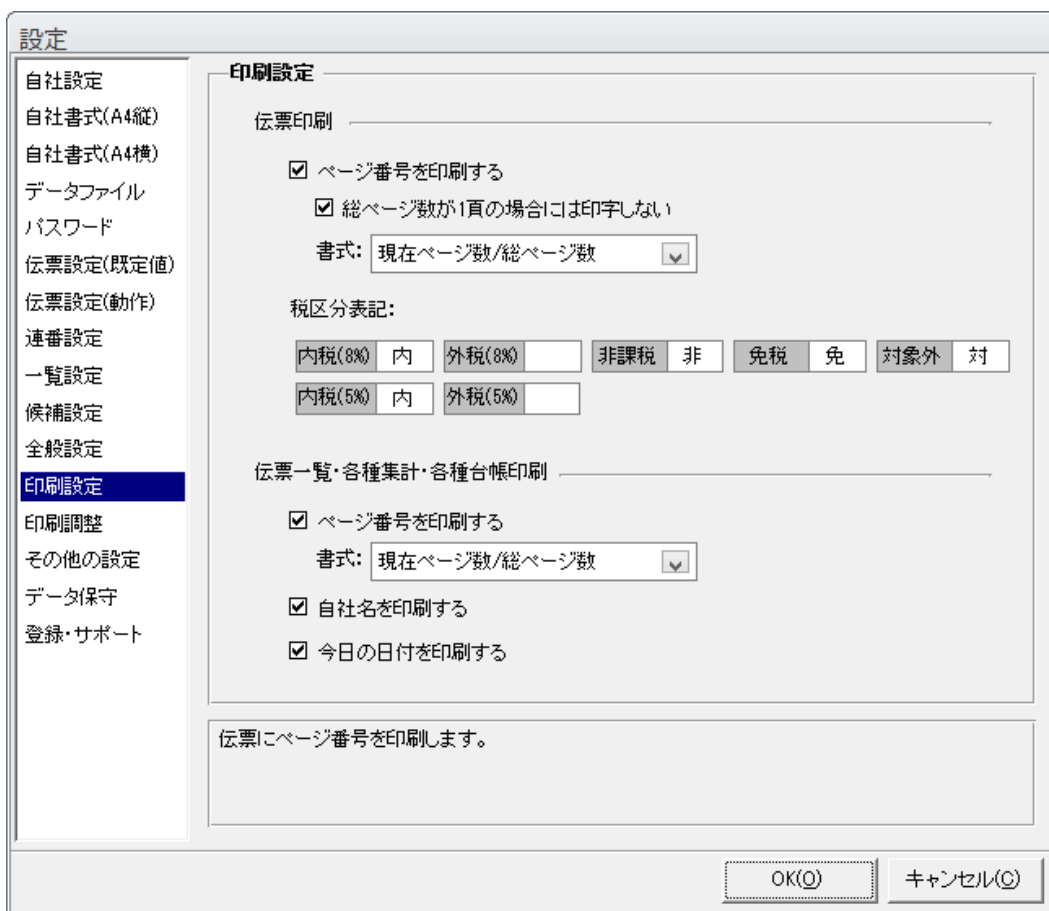
【設定 - 一覧設定】



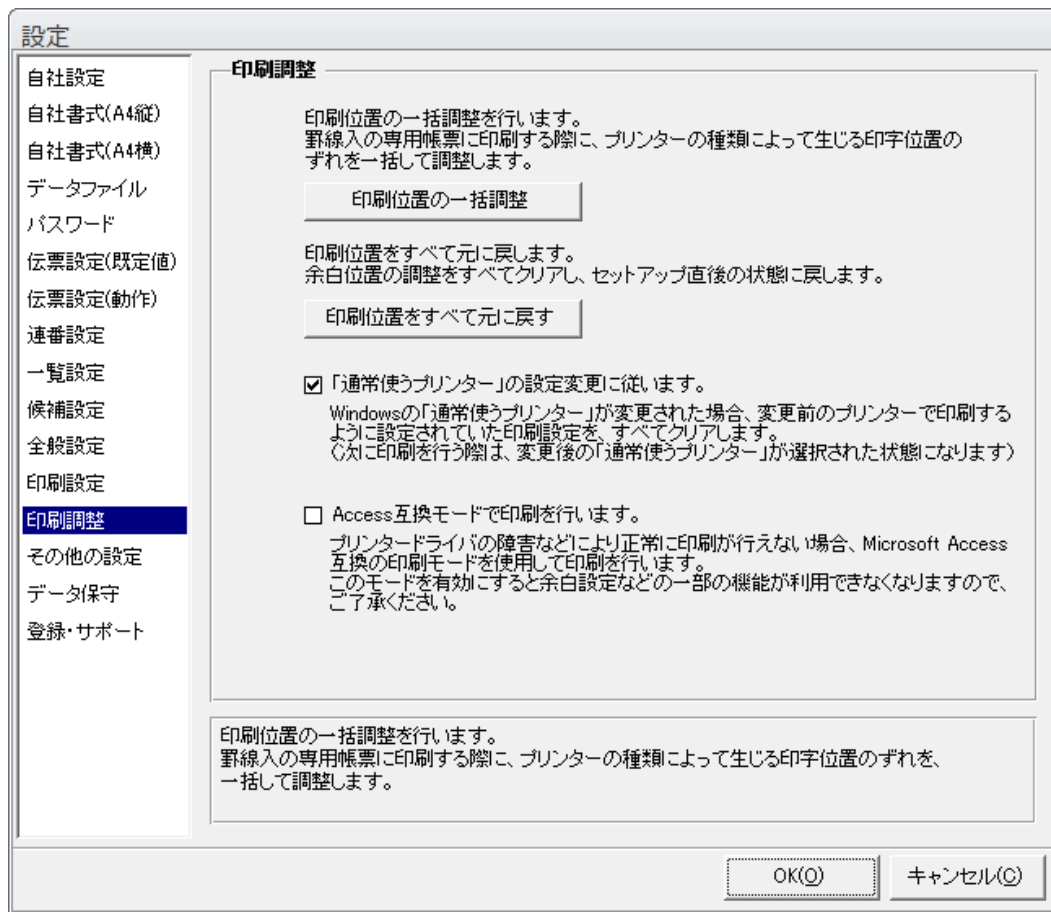
【設定 - 候補設定】



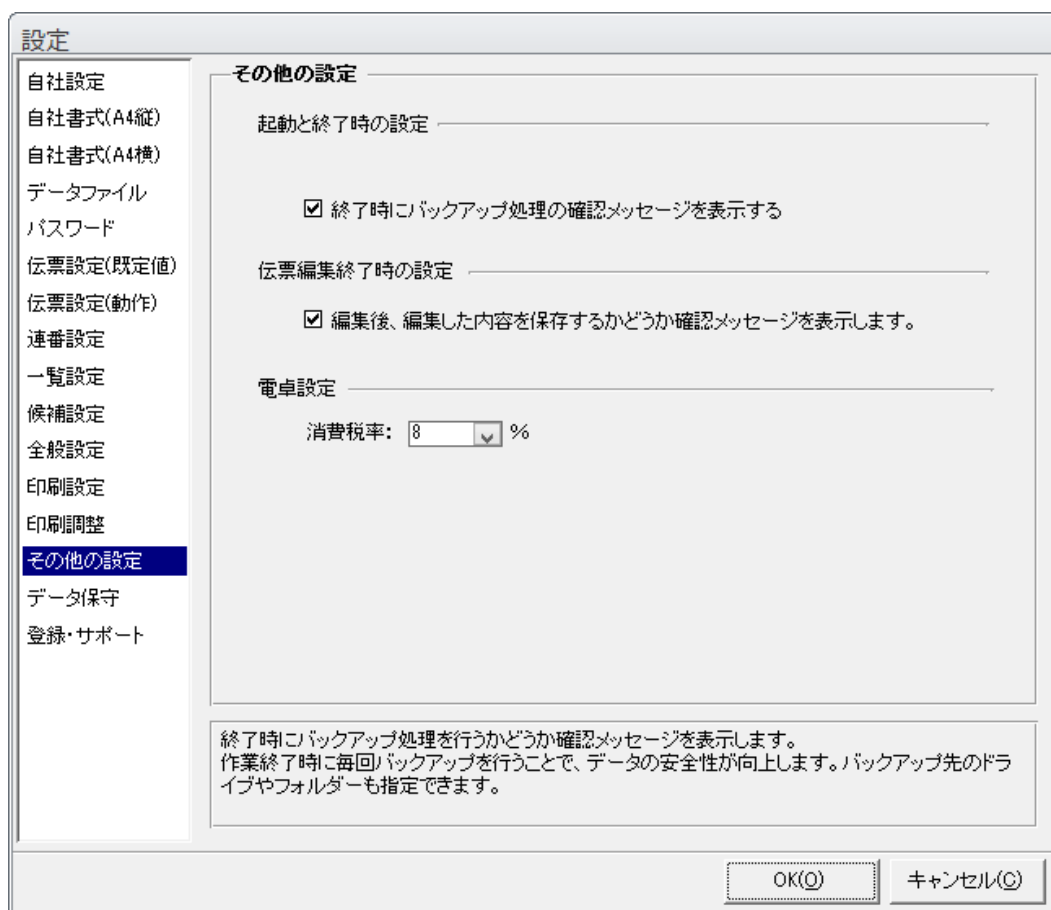
【設定－全般設定】



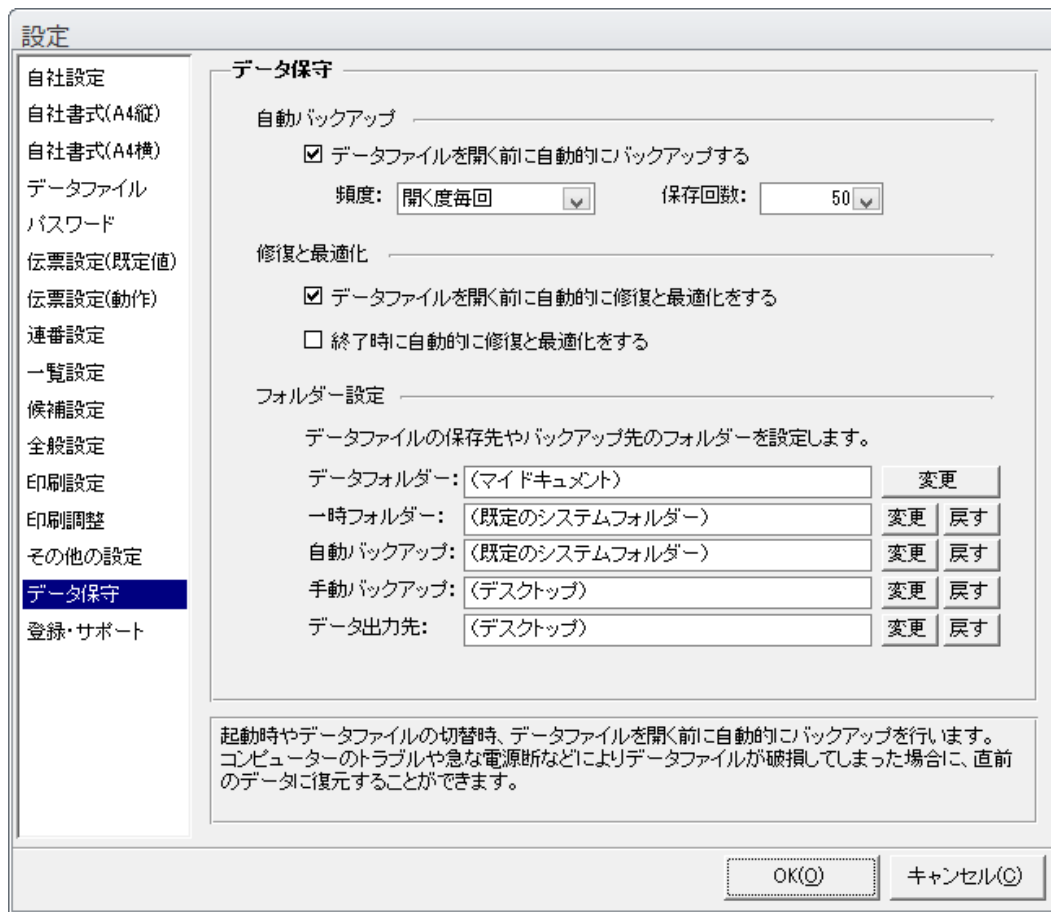
【設定－印刷設定】



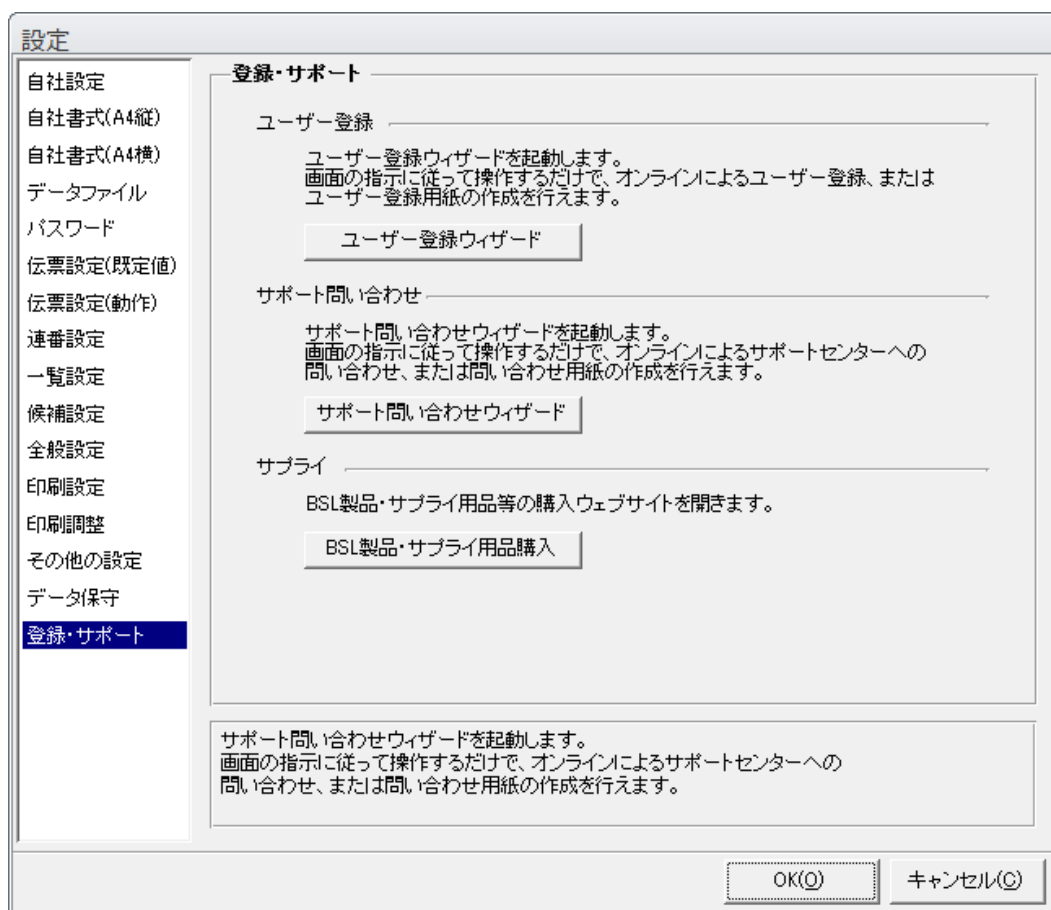
【設定－印刷調整】



【設定－その他の設定】



【設定－データ保守】



【設定－登録・サポート】